

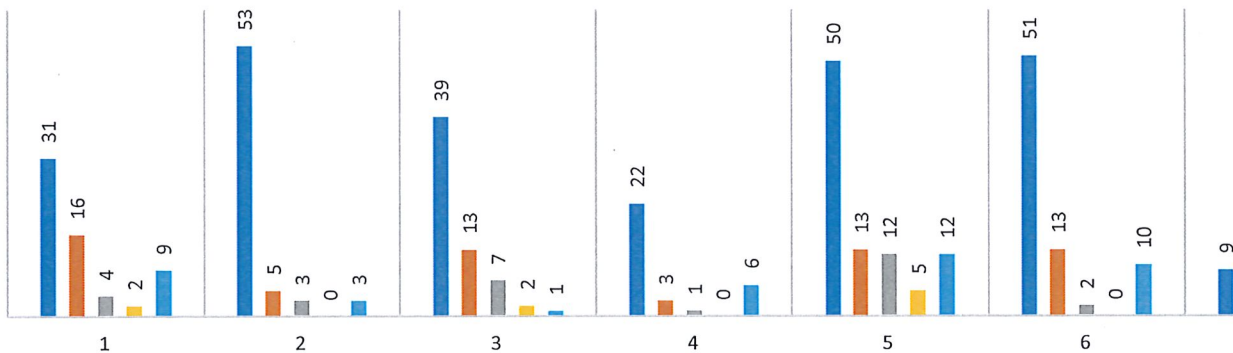
# Die Auswertung im Überblick

Haus Maihalden

		trifft zu	trifft eher zu	trifft eher nicht zu	trifft nicht zu
1. Information:	1	31	16	4	2
2. Wohnen: Haus und Außengelände	2	53	5	3	0
3. Hauswirtschaftliche Versorgung	3	39	13	7	2
4. Pflegerische Leistungen:	4	22	3	1	0
5. Soziale Betreuung und Seelsorge	5	50	13	12	5
6. Atmosphäre in der Einrichtung	6	51	13	2	0
7. Gesamtbeurteilung	7	9	4	0	1

## AUSWERTUNG ALLER BEREICHE

■ trifft zu   
 ■ trifft eher zu   
 ■ trifft eher nicht zu   
 ■ trifft nicht zu   
 ■ keine Angabe



# Vergleich der Bereiche im Verhältnis zum Gesamtergebnis

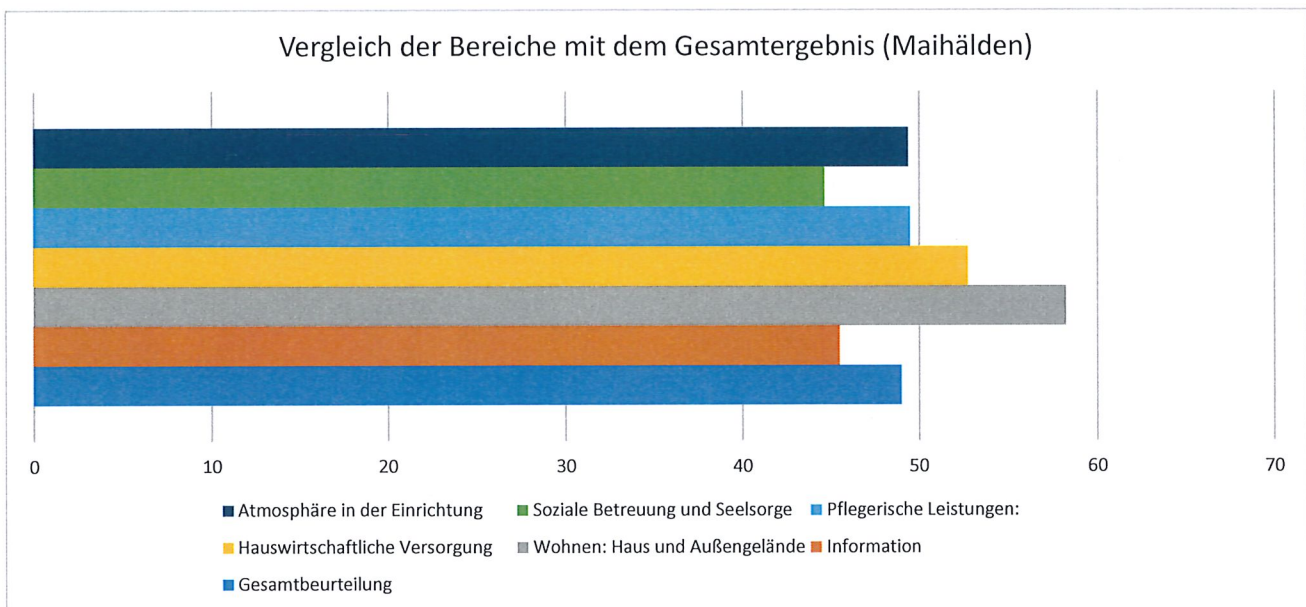
Haus Maihalden

Als Gewichtungsfaktoren wurden folgende Werte genommen:

trifft zu (4) --- trifft eher zu (3) --- trifft eher nicht zu (2) --- trifft nicht zu (1) --- keine Angabe (0)

Gewichtungsfaktor

	gewichtetes Ergebnis
Gesamtbeurteilung	49
Information	45,5
Wohnen: Haus und Außengelände	58,25
Hauswirtschaftliche Versorgung	52,75
Pflegerische Leistungen:	49,5
Soziale Betreuung und Seelsorge	44,666667
Atmosphäre in der Einrichtung	49,4



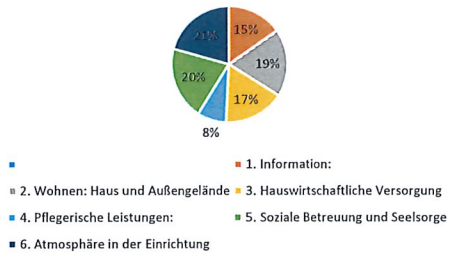
# Erfolg und Misserfolg in Prozent

Haus Maihalden

	trifft (eher) zu	
1. Information:	15%	47
2. Wohnen: Haus und Außengelände	19%	58
3. Hauswirtschaftliche Versorgung	17%	52
4. Pflegerische Leistungen:	8%	25
5. Soziale Betreuung und Seelsorge	20%	63
6. Atmosphäre in der Einrichtung	21%	64
	100%	309

	trifft (eher) nicht zu	
1. Information:	16%	6
2. Wohnen: Haus und Außengelände	8%	3
3. Hauswirtschaftliche Versorgung	24%	9
4. Pflegerische Leistungen:	3%	1
5. Soziale Betreuung und Seelsorge	45%	17
6. Atmosphäre in der Einrichtung	5%	2
	100%	38

Anteil am Erfolg in %



Bereiche mit Aufholbedarf  
prozentualer Anteil

